

오디오북 모바일 앱 사용자 매뉴얼 (아이폰)



오디언도서관



아이폰용



- 오디오북 모바일앱은 iOS 버전 4.0 이상을 지원합니다. (아이폰, 아이팟, 아이패드)
- iOS 버전은 기본 메뉴의 설정 > 일반 > 정보 > 버전에서 확인하실 수 있습니다.
- 하위 버전의 iOS는 iTunes를 이용하여 버전을 업그레이드해 주십시오.
- 오디오북 모바일앱은 도서관 웹사이트 오디오북 메뉴에서 [스마트폰 사용자 등록] 이후 이용하실 수 있습니다.

목 차

회원가입	3
모바일앱 설치방법	6
도서관 지역선택	8
로그인	12
홈	16
베스트	19
카테고리	21
바로듣기/다운로드	23
내서재	27
설정	34
검색	38
알림	40



회원가입

SERVICE HOME

> 자료명 검색 검색

화제의 신작 | 새로 올라온 기대작

HOT

우화로 읽는 탈무드 | 미야자키 하야오 | 한국인이 가장 좋아하는 사랑.. | 아가 마중

분야별 베스트셀러 | 분야별 베스트 오디오북

경영/재테크 | 소설 | 자기계발 | 고전문학 | 건강/실용

인기 검색어

스마트폰 사용자 등록

DELICIOUS SAND WICH | 델리셔스 샌드위치
 작가: 김명률 | 장르: 요리 | 파일: 88MB | 재생시간: 121분 45초
 PLAY | DOWN

마음을 움직이는 요리사
 작가: KMA | 장르: 요리 | 파일: 104MB | 재생시간: 123분 39초
 PLAY | DOWN

사기의 경영학
 작가: 정수 | 장르: 경영 | 파일: 99MB | 재생시간: 123분 23초
 PLAY | DOWN

사파리
 작가: 정세현 | 장르: 여행 | 파일: 44MB | 재생시간: 60분 52초
 PLAY | DOWN

BEST TOP 10

1. 우리의 행복한 시간
 2. 나쁜 보스
 3. 조선 왕비 독살사건
 4. 이기는 습관을 만들어...
 5. 대통령의 맛집
 6. 부자들에게겐 뭔가 특별...
 7. 모유수유 육아백과
 8. 우화로 읽는 탈무드
 9. 아가 마중

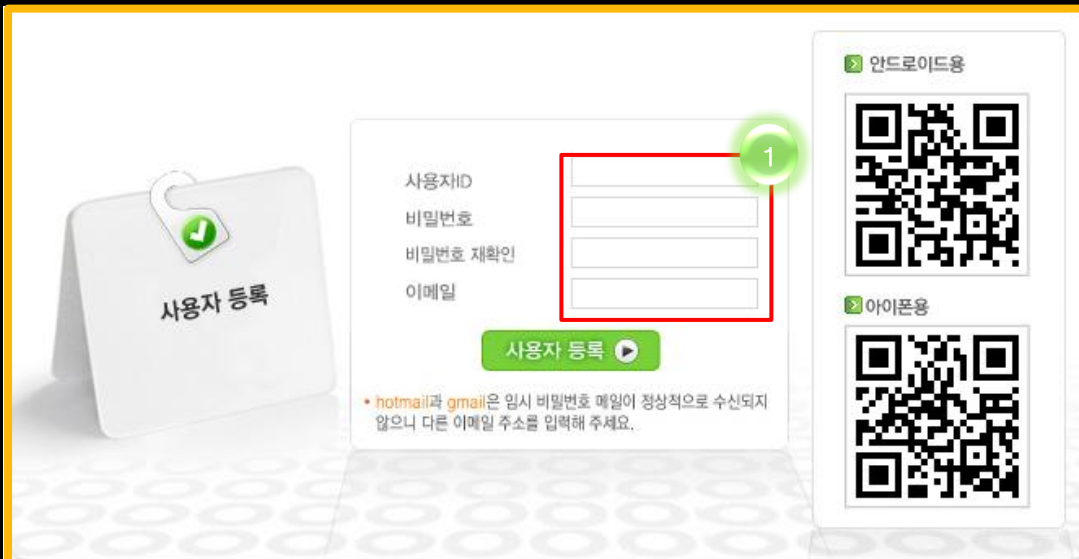
반납완료 작품
 7월 19일(0건) MORE

오디오북이란?
 이용가능기기안내
 이용가이드
 오디오북 문의하기
 스마트폰이용가이드

서비스 관련 문의
 02-6005-5555

1. 이용하시는 도서관 웹사이트의 [오디오북] 메뉴에서 좌측에 있는 [스마트폰 사용자 등록] 아이콘을 클릭합니다.

2. [스마트폰 이용가이드]를 클릭하여 기종별 사용설명을 다운로드할 수 있습니다.



1. 사용자아이디는 도서관 로그인 아이디와 동일합니다.

비밀번호와 비밀번호 분실 시 임시 비밀번호를 받을 이메일 주소 입력 후 사용자 등록을 누르면 회원가입이 완료됩니다.

hotmail과 gmail은 임시 비밀번호 이메일이 차단되니 다른 이메일 계정을 이용하여 주십시오.

오디오북 이용방법



- 1 마켓 접속후 '오디언 도서관' 검색 후 다운로드
- 2 도서관 선택
- 3 로그인
- 4 듣고 싶은 오디오북 선택
- 5 바로듣기 or 다운로드 선택
- 6 바로 감상 하거나, 다운로드 받아 이용



모바일앱 설치방법



1. iTunes Store에 접속합니다.
 검색창에서 [오디언도서관]을 검색하여 무료설치 합니다.

2. 또는 도서관 웹사이트 및 홍보물
 에 있는 QR코드를 어플을 이용하여 스캔합니다.

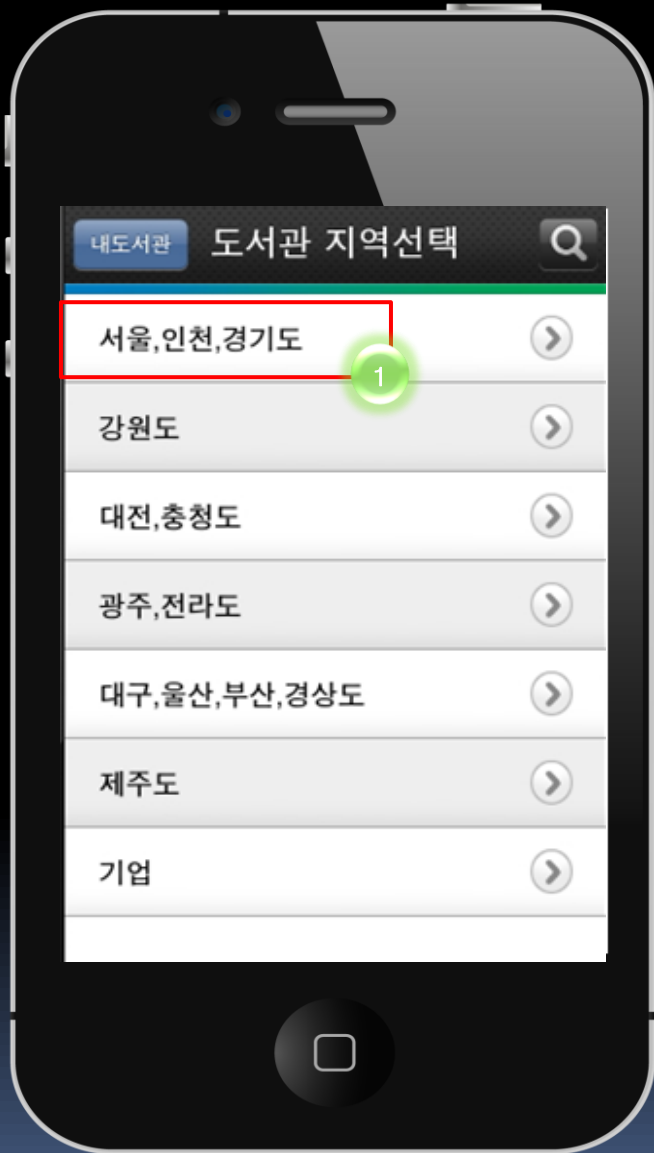
(스캔어플 : 스캐니, ScanSearch, eggmon 등)

2





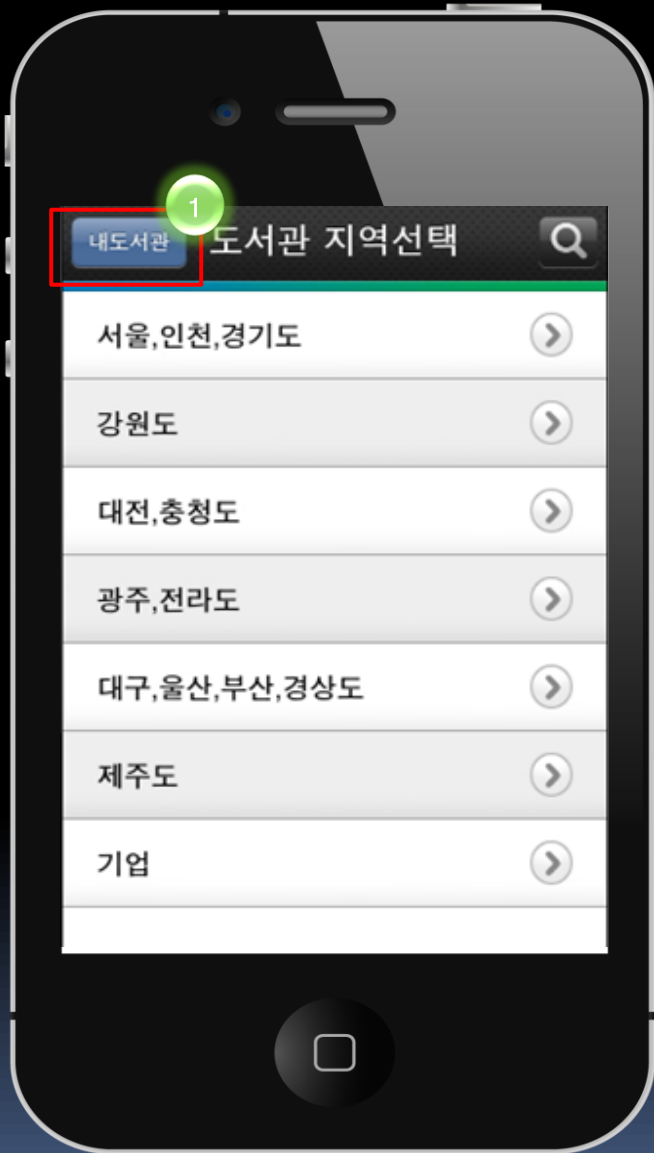
도서관 지역선택



1. [스마트폰 사용자 등록]한 도서관이 있는 지역을 선택합니다.



1. 등록된 도서관을 클릭하면 로그인 화면(13페이지)으로 이동합니다.



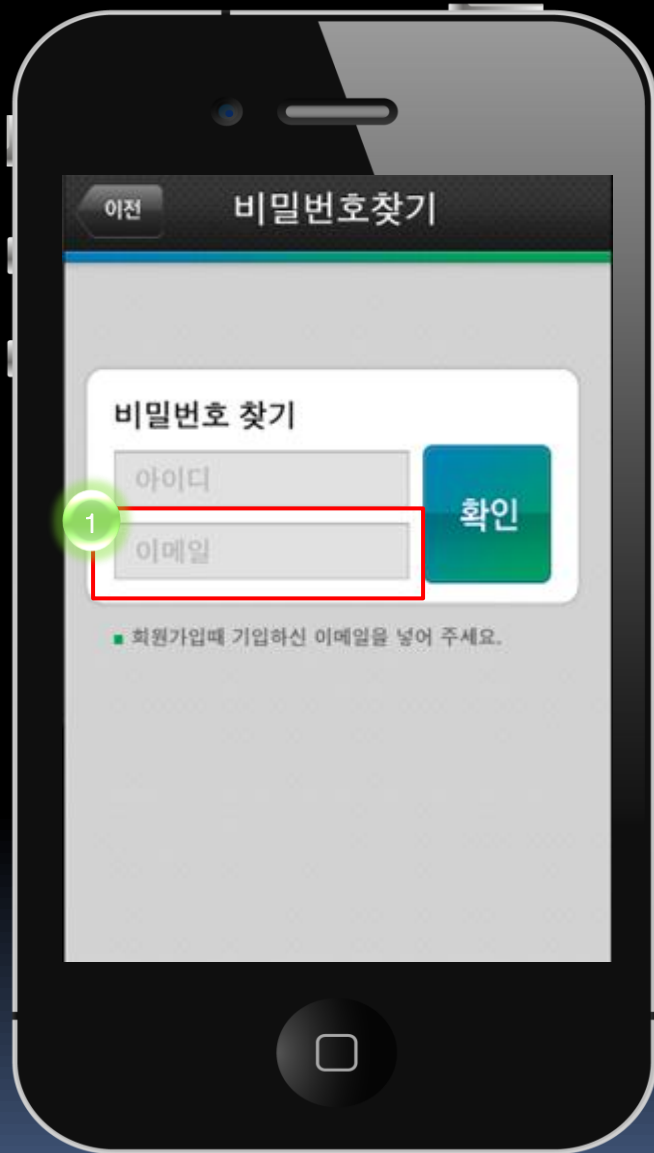
1. 한번 로그인한 도서관은 [내도서관] 목록에 자동 저장되며 내도서관 목록에서 선택 후 로그인 하시면 됩니다.



로그인



1. [스마트폰 사용자 등록]에서 입력한 아이디와 비밀번호를 입력하고 로그인 합니다.
2. 비밀번호 분실 시 비밀번호 찾기 또는 비밀번호 초기화 버튼을 클릭합니다.



1. 사용자 등록 시 입력한 이메일 주소로 임시 비밀번호가 발송됩니다. 다른 이메일 주소를 입력하면 임시 비밀번호가 발급되지 않습니다.

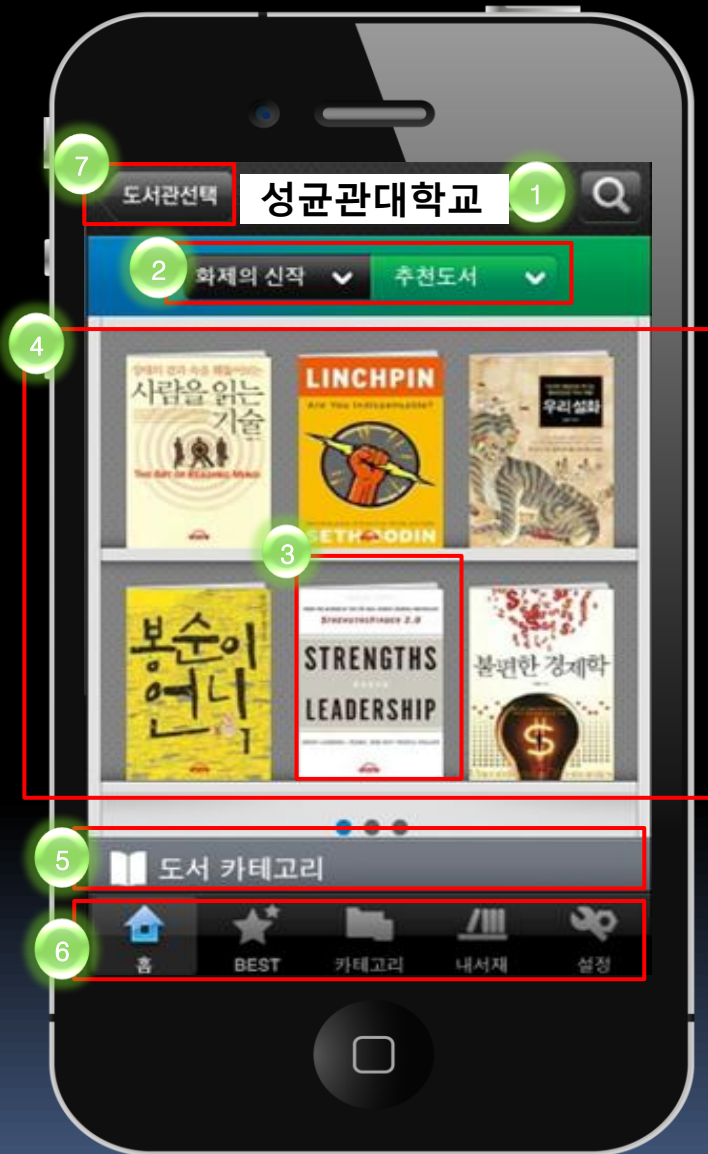


1. 사용자 등록 시 입력하신 아이디와 이메일 주소로 비밀번호를 초기화하실 수 있습니다.



1010





1. 로그인한 도서관의 홈화면입니다.
2. 화제의 신작과 추천도서를 이동할 수 있습니다.
3. 오디오북 이미지를 터치하면 해당 도서의 상세 페이지(24페이지)로 이동합니다.
4. 좌,우 슬라이드하여 다음 페이지의 신작도서 또는 추천도서를 볼 수 있습니다.
5. 상,하 슬라이드하면 도서 카테고리과 카테고리별 오디오북 수를 볼 수 있습니다.
6. 하단 네비게이션 바를 이용하여 원하시는 메뉴로 이동할 수 있습니다.
7. 도서관 선택 화면(9페이지)로 이동하며 현재 로그인한 도서관은 로그아웃됩니다.



추천도서 메뉴의 처음 화면은 화제의 신작과 동일한 형태의 리스트가 보여집니다.
추천도서 중 하나를 선택한 경우,

1. 도서관의 해당 오디오북 보유여부를 나타냅니다. [보유상태 : 미보유]인 경우,
2. 미리듣기는 해당 작품의 1회차만 제공됩니다.
3. 희망도서신청은 해당 도서관에 해당 도서를 신청하는 기능입니다.



베스트



1. 해당 도서관에게 인기 있는 오디오북 베스트 리스트가 보여집니다. 작품을 누르면 해당 도서 상세 페이지로 이동합니다.



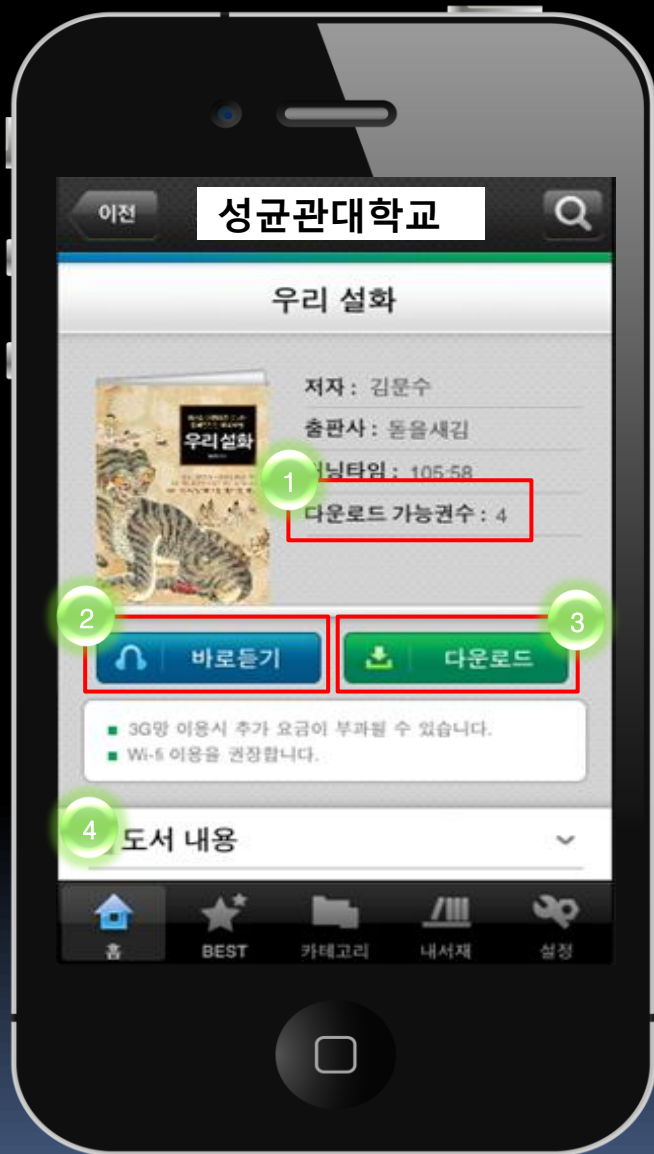
카테고리



1. 해당 도서관의 카테고리 리스트와 카테고리별 도서수가 보여집니다. 카테고리를 선택하면 해당 카테고리별 도서목록이 보여집니다.

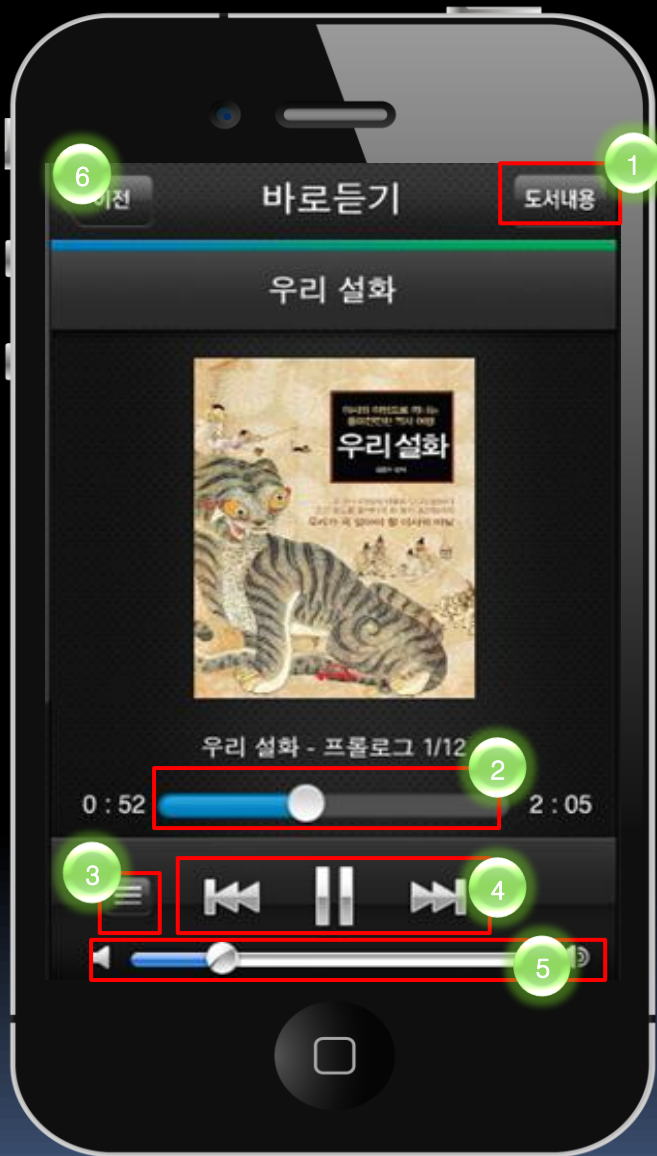


바로듣기/다운로드

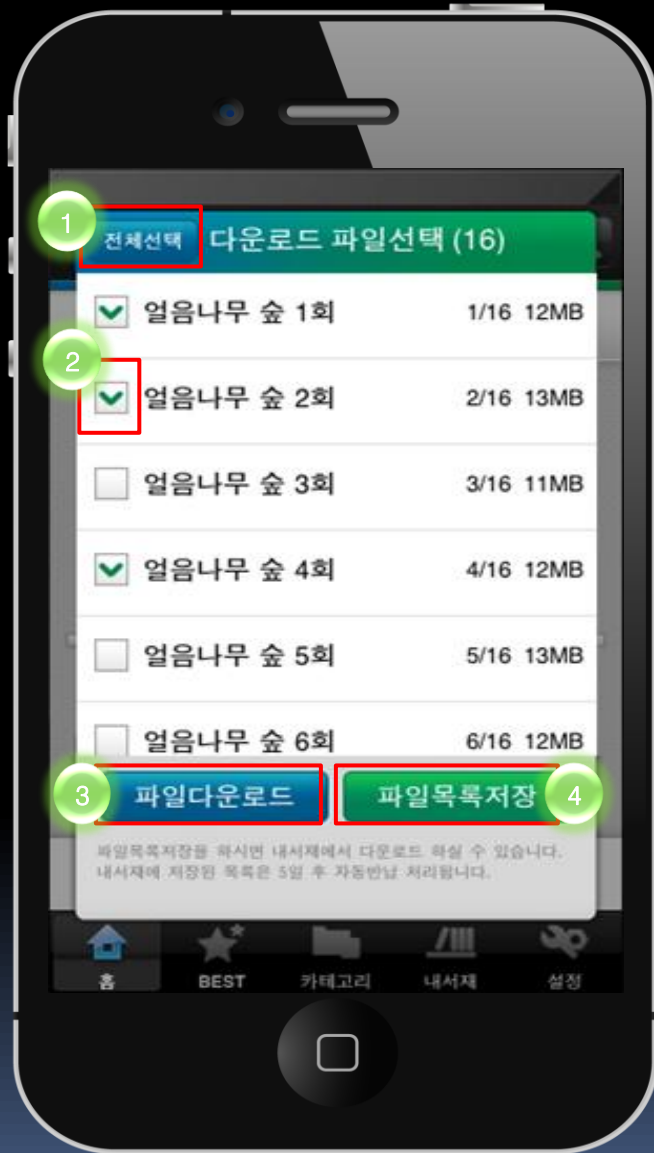


각종 리스트에서 도서를 선택하면 좌측과 같은 도서상세 페이지가 열립니다.

1. 다운로드 가능권수가 0이면 가능한 수량이 모두 다운로드 된 상태로, 다운로드 할 수 없고, 해당 작품이 반납이 되어야 다운로드가 가능합니다.
2. 바로듣기 버튼을 누르면, 해당 도서의 오디오북 파일이 재생됩니다.(25페이지) 바로듣기는 서버에서 스트리밍하는 기능으로 네트워크 연결이 좋지 않을 경우 재생이 끊길 수 있습니다.
3. 다운로드 버튼을 누르면, 다운로드 창이 뜨고 선택하여 다운로드 할 수 있습니다.(26페이지) 다운로드하는 스마트폰에 오디오북 파일을 다운로드하여 재생하는 기능으로 스마트폰의 저장공간을 필요로 합니다.
4. 상,하 슬라이드하여 도서 내용(줄거리)를 볼 수 있습니다.



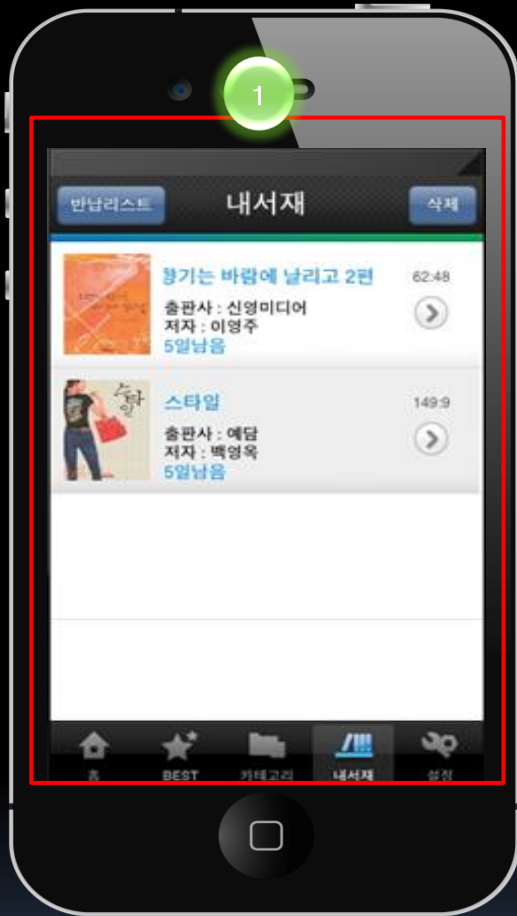
1. 바로듣기 재생중인 작품의 도서내용(줄거리)를 볼 수 있습니다.
2. 동그라미 아이콘을 이동하여 재생 위치를 변경 할 수 있습니다.
3. 해당 도서의 재생 목록을 볼 수 있습니다.
4. 이전 파일, 중지/플레이, 다음 파일로 재생을 컨트롤할 수 있습니다.
5. 동그라미 아이콘을 이동하여 음량을 조절 할 수 있습니다.
6. 바로듣기 중 화면을 이동하면 재생이 중단됩니다.



1. 전체선택 버튼을 누르면, 다운로드 할 파일을 전체선택/해제할 수 있습니다.
2. 다운로드 받을 파일을 개별로 선택하여, 원하는 파일만 다운로드 받을 수 있습니다.
3. 선택된 파일을 다운로드 합니다. 다운로드 된 파일은 내서재에서 재생할 수 있습니다.
4. 해당 파일 목록을 다운로드 하지 않고 내서재에 저장합니다. 내서재에서 이어받기 버튼을 통해 다운로드 할 수 있습니다. 네트워크 연결이 좋지 않거나 나중에 다운로드 할 경우 사용합니다.



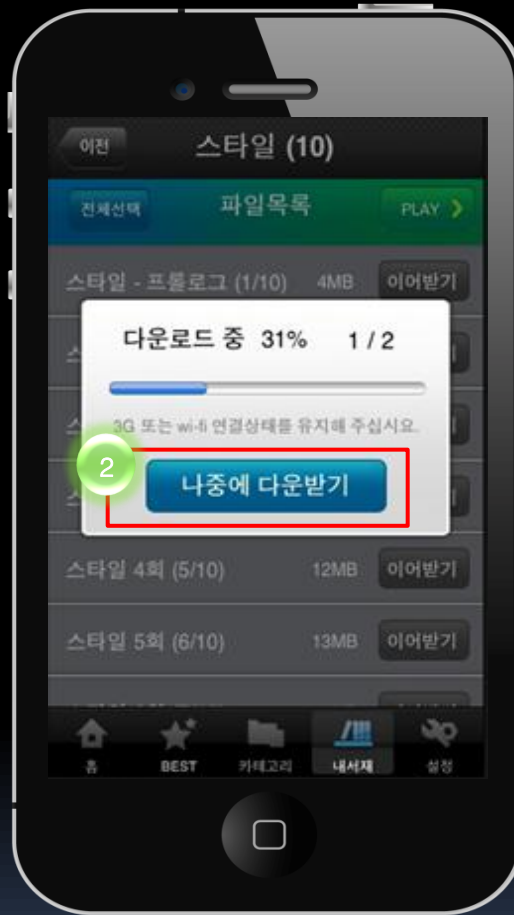
내서재



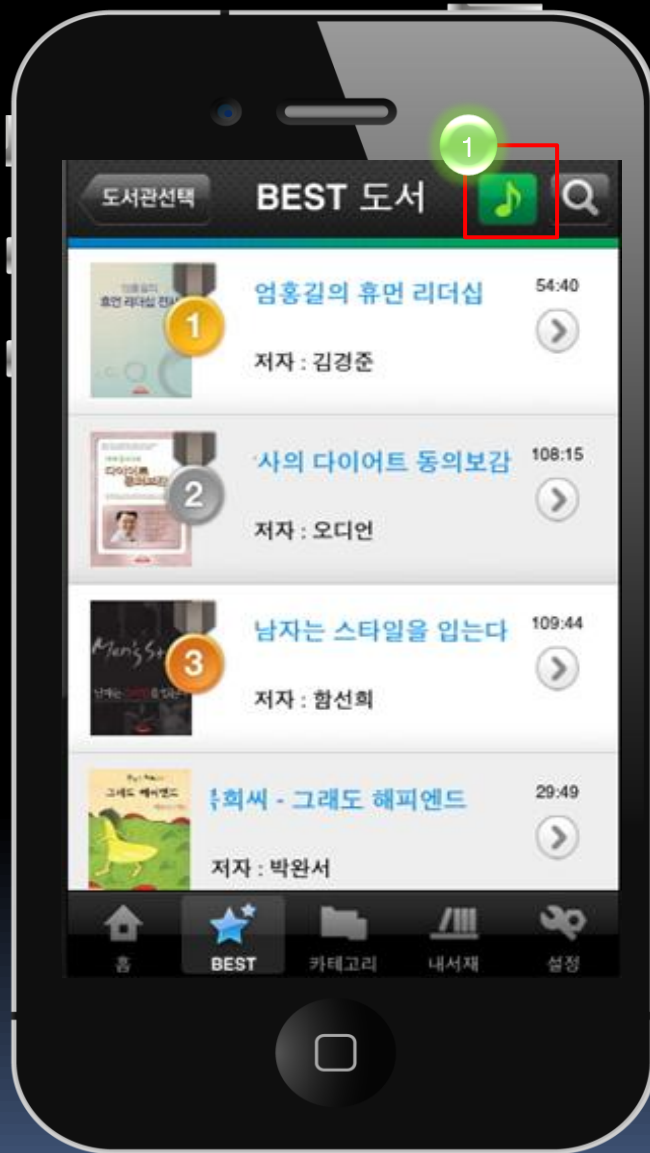
1. 다운로드 또는 목록을 저장한 도서의 리스트가 보여집니다.
2. 도서를 선택하면 우측의 상세페이지로 이동하며 도서에 포함된 파일목록이 보여집니다.



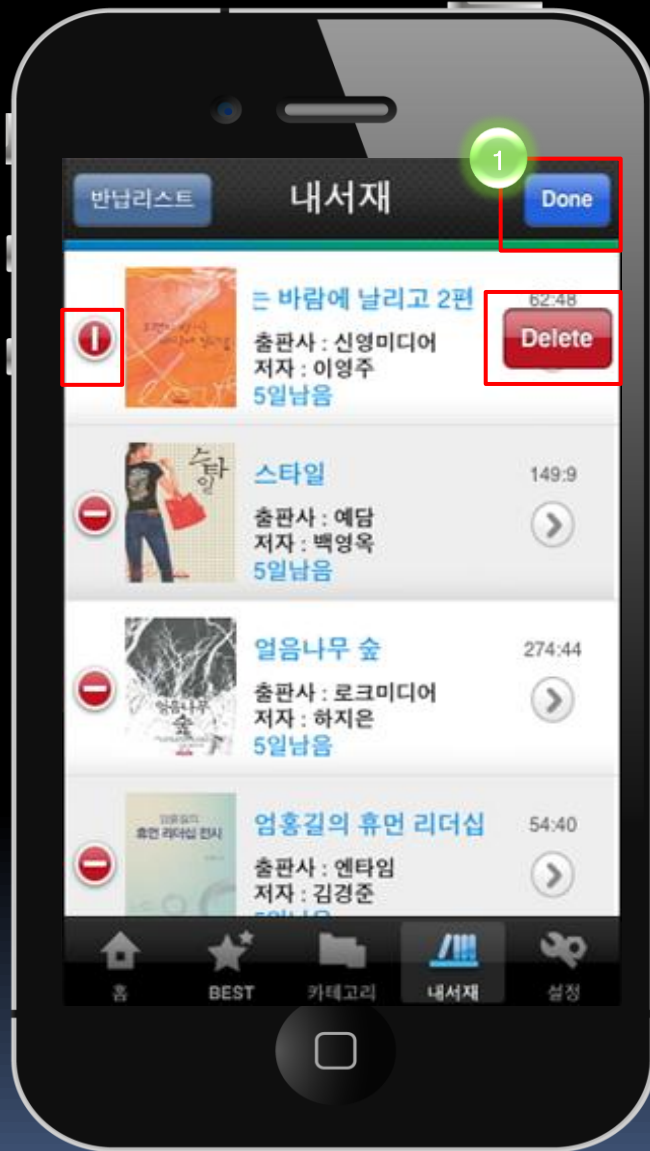
1. 다운로드 한 파일 중 재생할 파일을 전체선택, 취소 할 수 있습니다.
2. 해당 부분을 클릭하여, 원하는 파일만 개별 선택할 수 있습니다.
3. 선택한 파일을 재생합니다.
4. 다운로드 한 파일의 남은 유효기간과 재생시간이 표시 됩니다.
5. 아직 다운로드 되지 않은 파일을 이어받는 버튼입니다.



1. 내서재에 다운로드 되지 않고 목록만 저장된 파일을 다운로드 합니다.
2. 다운로드 중 [나중에 다운받기] 버튼을 누르면, 다운로드가 중단됩니다. [이어받기]로 다시 다운로드 할 수 있습니다.



1. 다운로드 한 파일 재생 중 다른 화면으로 이동했을 경우에 표기되는 아이콘입니다.
해당 아이콘을 누르면 재생 화면으로 이동합니다.



1. 내 서재에 있는 도서 목록을 삭제할 수 있습니다.



1. 다운로드 후 5일이 지나면 내 서재에서 삭제되고, 반납리스트에 기록이 됩니다.
2. 반납리스트를 저장할 필요가 없을 경우, 삭제할 수 있습니다.

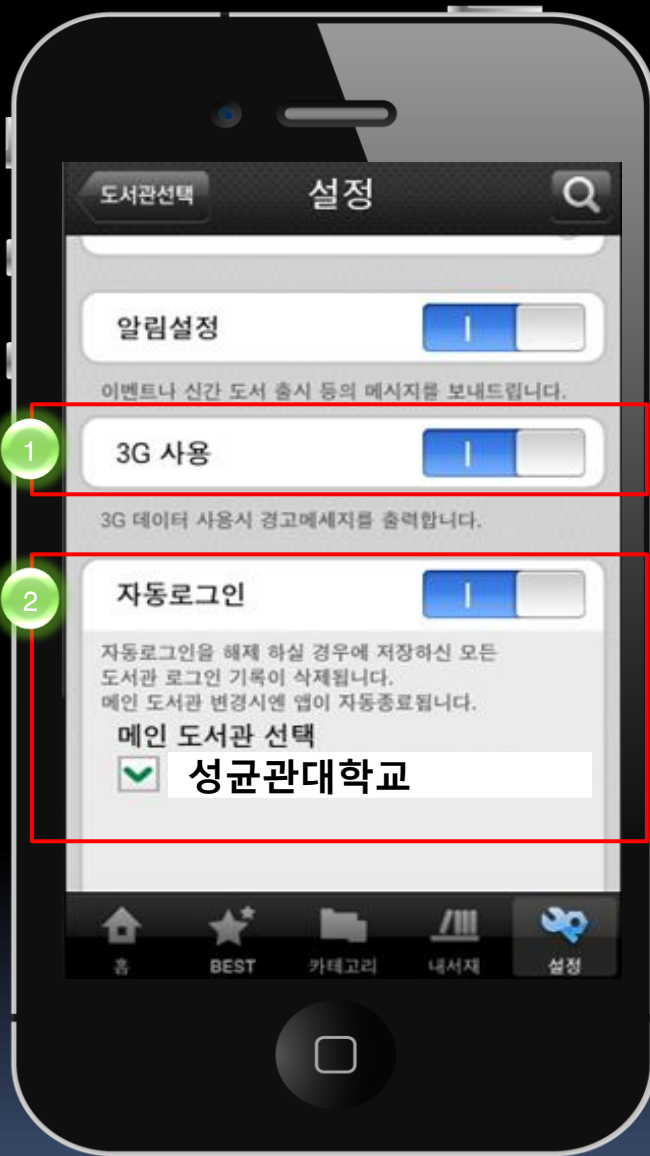


설정

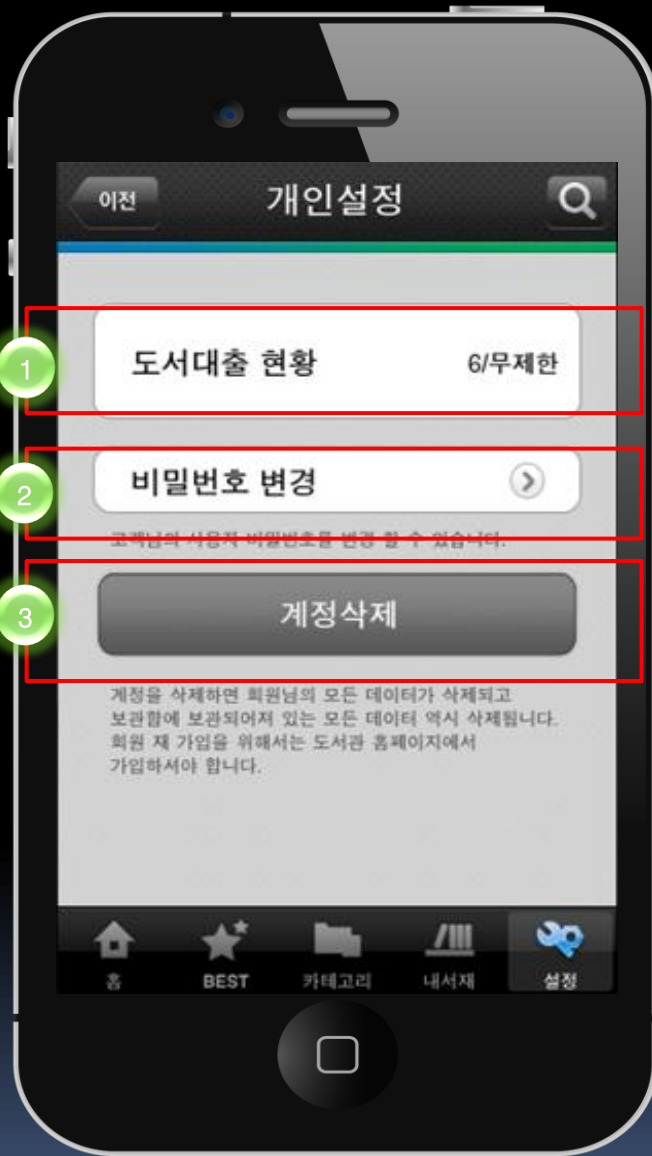




1. 현재 로그인한 도서관의 계정 설정 및 이용 제한과 사용자의 대출 현황(다운로드)이 표시됩니다.(37페이지)
2. 공지사항을 확인할 수 있습니다.
3. 기능별 이용안내를 확인할 수 있습니다.
4. 오디오북 모바일앱의 버전이 표기됩니다.
5. 공지사항에 대한 알림기능(PUSH) 이용여부를 설정합니다.



1. 3G망을 이용할 것인지 아닌지에 대한 설정입니다.
2. 내 도서관에 등록된 도서관 목록이 보여지며 앱을 실행했을 때, 메인 도서관으로 지정한 도서관으로 자동로그인 합니다.



1. 해당 도서관에 대한 도서 대출 현황입니다.
(현재대출현황/최대대출가능수)
2. 해당 도서관의 오디오북 모바일앱 계정 비밀번호를 변경할 수 있습니다.
3. 해당 도서관의 오디오북 모바일앱 계정을 삭제합니다. 삭제시 모든 데이터가 삭제되고 다시 이용하려면 도서관 웹사이트에서 서비스 가입을 해야 합니다.



검색





“가” 로 검색한 결과

1. 각 화면에서 검색 아이콘을 클릭하면 도서명, 저자명으로 오디오북을 검색할 수 있습니다.

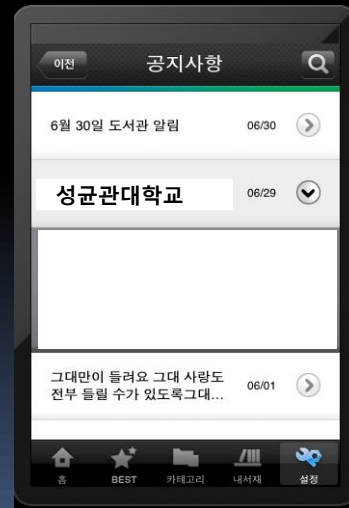
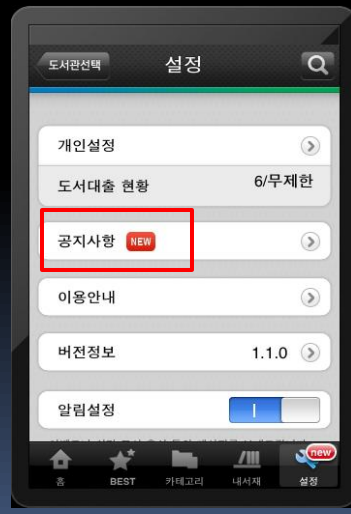
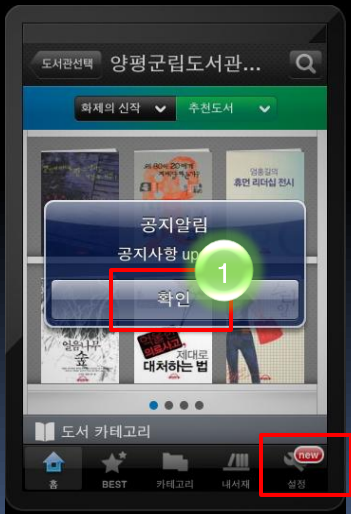


알림



1. 도서관 공지 및 업데이트가 있을 경우, iOS의 PUSH 기능을 이용하여 통지됩니다. 확인 버튼을 눌러 설정>공지사항에서 확인하실 수 있습니다.

앱이 실행 중이 아닐때 공지사항이 있을 경우



앱이 실행 중일때 공지사항이 있을 경우