

# 오디오북 모바일 앱 사용자 매뉴얼 (안드로이드)



오디언 도서관



안드로이드용



- 오디오북 모바일앱은 안드로이드 OS 버전 2.1 이상을 지원합니다.  
(대표 기종 : 갤럭시 S, 갤럭시 S II, 갤럭시탭, 모토로이, 넥서스원 등)
- OS 버전은 환경설정(설정) > 휴대폰정보 > 펌웨어버전(Android 버전)에서 확인하실 수 있습니다.
- 하위 버전의 OS는 시스템 업데이트를 통하여 버전을 업그레이드해 주십시오.
- 오디오북 모바일앱은 도서관 웹사이트 오디오북 메뉴에서 [스마트폰 사용자 등록] 이후 이용하실 수 있습니다.

## 목 차

회원가입 .....	3
모바일앱 설치방법 .....	6
도서관 지역선택 .....	8
로그인 .....	11
홈 .....	15
베스트 .....	18
카테고리 .....	20
바로듣기/다운로드 .....	22
내서재 .....	26
설정 .....	32
컨텍스트 메뉴 .....	36
검색 .....	39



# 회원가입



SERVICE HOME

> 자료명 검색

**화제의 신작** | 새로 올라온 기대작

**HOT**

우화로 읽는 탈무드 | 미야자키 하야오 | 한국인이 가장 좋아하는 사랑.. | 아가 마중

**분야별 베스트셀러** | 분야별 베스트 오디오북

경영/재테크 | 소설 | 자기계발 | 고전문학 | 건강/실용

**인기 검색어**

스마트폰 사용자 등록

**반납완료 작품**  
7월 19일(0건) MORE ▶

오디오북이란?  
이용가능기기안내  
이용가이드  
오디오북 문의하기  
스마트폰이용가이드

서비스 관련 문의  
02-6005-5555

DELICIOUS SAND WICH | 달리셔스 샌드위치  
작가: 이명률 | 장르: 요리 | 파일: 88MB | 재생시간: 121분 45초  
PLAY DOWN

마음을 움직이는 요리사 | 마음을 움직이는 요리사  
작가: KMA | 장르: 요리 | 파일: 104MB | 재생시간: 123분 39초  
PLAY DOWN

사기의 경영학 | 사기의 경영학  
작가: 정수 | 장르: 경영 | 파일: 99MB | 재생시간: 123분 23초  
PLAY DOWN

사파리 | 사파리  
작가: 김영세현 | 장르: 아동 | 파일: 44MB | 재생시간: 60분 52초  
PLAY DOWN  
예고편

1. 이용하시는 도서관 웹사이트의 [오디오북] 메뉴에서 좌측에 있는 [스마트폰 사용자 등록] 아이콘을 클릭합니다.
2. [스마트폰 이용가이드]를 클릭하여 기종별 사용설명을 다운로드 할 수 있습니다.

**사용자 등록**

사용자ID  
비밀번호  
비밀번호 재확인  
이메일

사용자 등록 ▶

• hotmail과 gmail은 임시 비밀번호 메일이 정상적으로 수신되지 않으니 다른 이메일 주소를 입력해 주세요.

안드로이드용  
아이폰용

**오디오편 이용방법**

- 1 마켓 접속후 '오디언 도서관' 검색 후 다운로드
- 2 도서관 선택
- 3 로그인
- 4 듣고 싶은 오디오북 선택
- 5 바로듣기 or 다운로드 선택
- 6 바로 감상 하거나, 다운로드 받아 이용

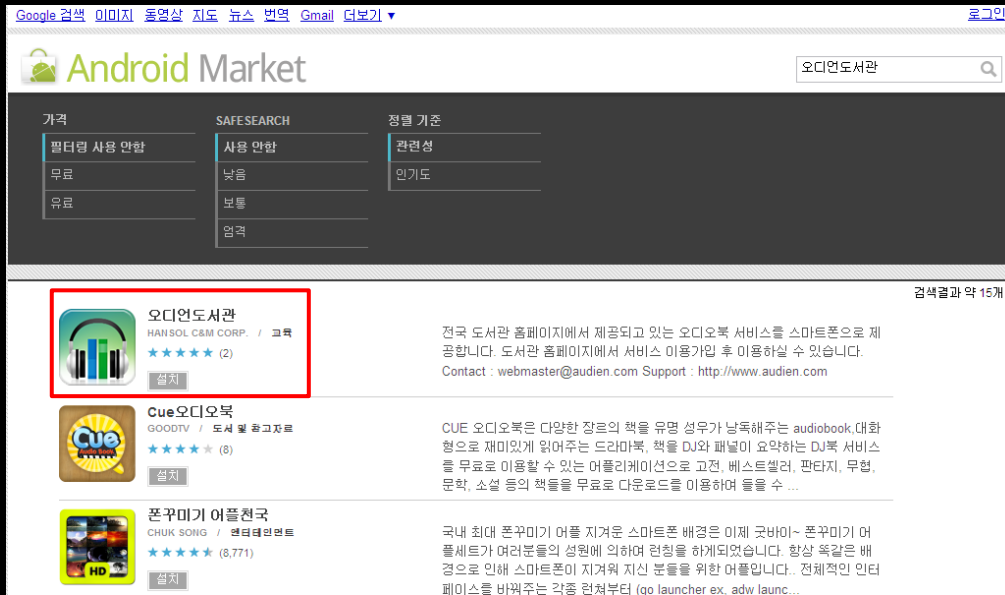
1. 사용자아이디는 도서관 로그인 아이디와 동일합니다.

비밀번호와 비밀번호 분실 시 임시 비밀번호를 받을 이메일 주소 입력 후 사용자 등록을 누르면 회원가입이 완료됩니다.

hotmail과 gmail은 임시 비밀번호 이메일이 차단되니 다른 이메일 계정을 이용하여 주십시오.



# 모바일앱 설치방법



1. 구글 안드로이드 마켓에 접속합니다. ([www.market.android.com](http://www.market.android.com)) 검색창에서 [오디언도서관]을 검색하여 무료설치 합니다.

2. 또는 도서관 웹사이트 및 홍보물에 있는 QR코드를 어플을 이용하여 스캔합니다.  
(스캔어플 : 스캐니, ScanSearch, eggmon 등)

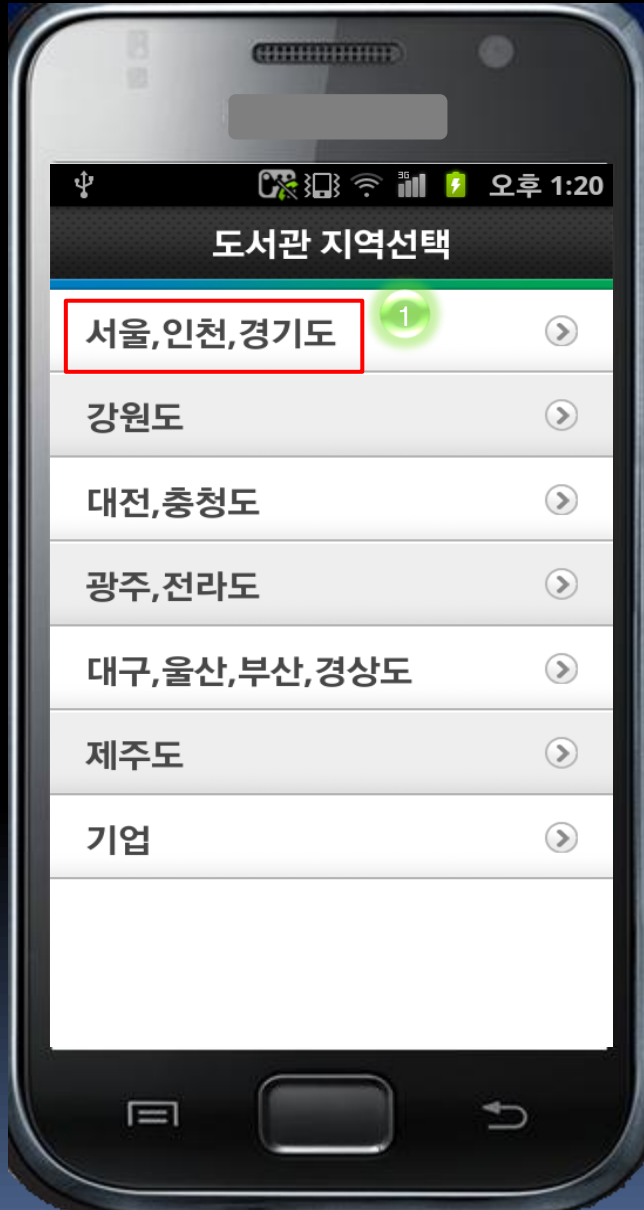
2



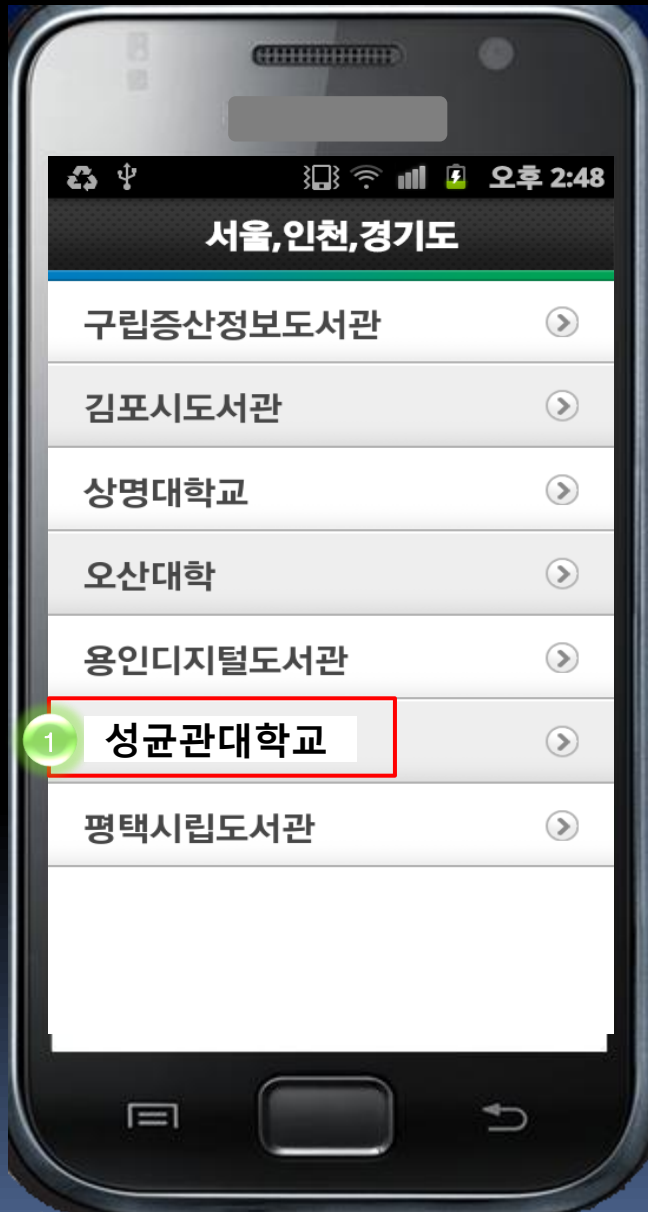


# 도서관 지역선택





1. [스마트폰 사용자 등록]한 도서관이 있는 지역을 선택합니다.



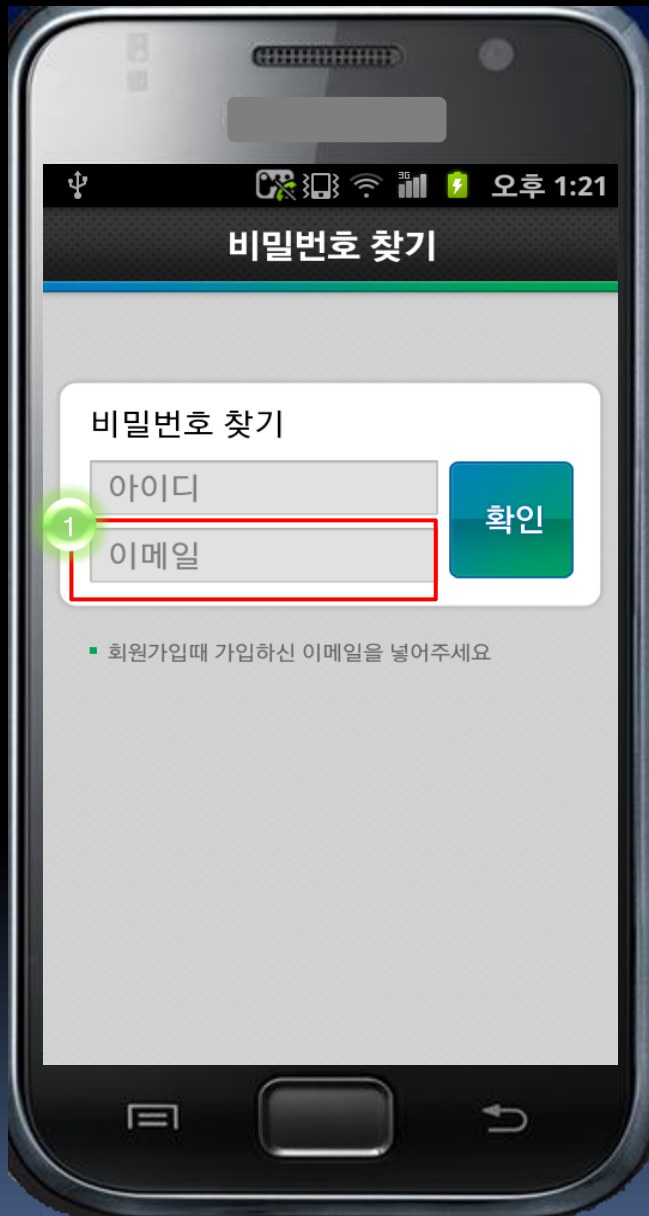
1. 등록된 도서관을 클릭하면 로그인 화면(13페이지)으로 이동합니다.



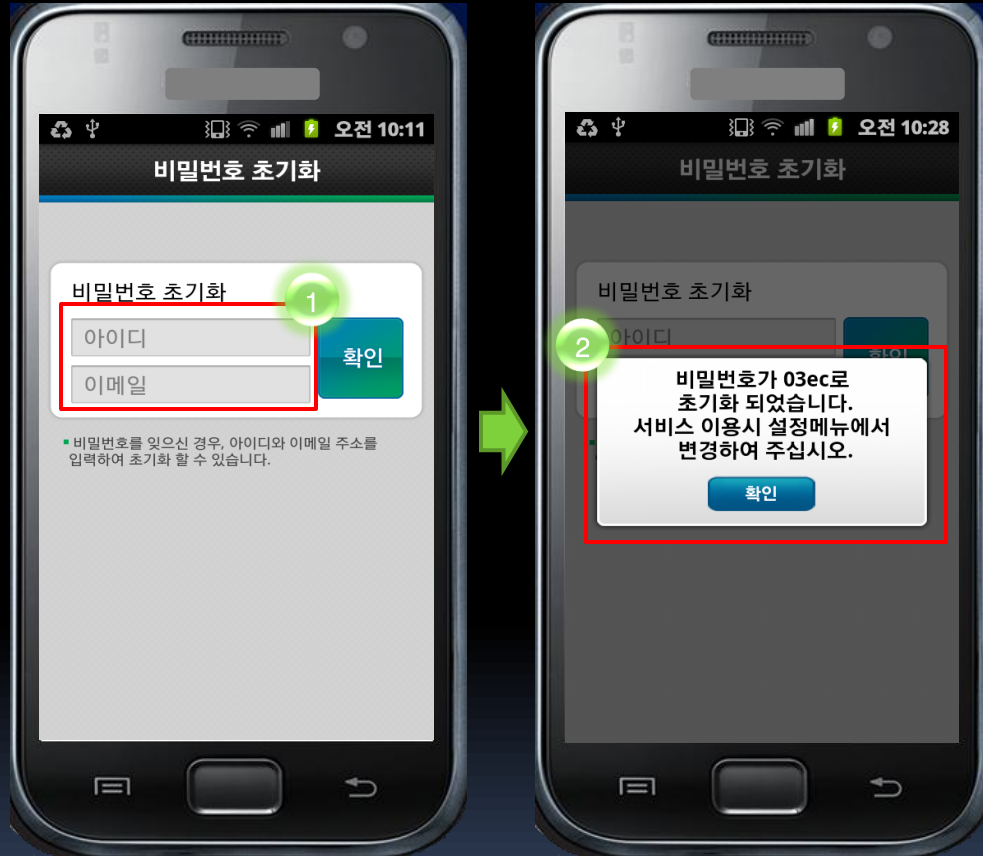
# 로그인



1. [스마트폰 사용자 등록]에서 입력한 아이디와 비밀번호를 입력하고 로그인 합니다.
2. 비밀번호 분실 시 비밀번호 찾기 또는, 비밀번호 초기화 버튼을 클릭합니다.



1. 사용자 등록 시 입력한 이메일 주소로 임시 비밀번호가 발송됩니다. 다른 이메일 주소를 입력하면 임시 비밀번호가 발급되지 않습니다.

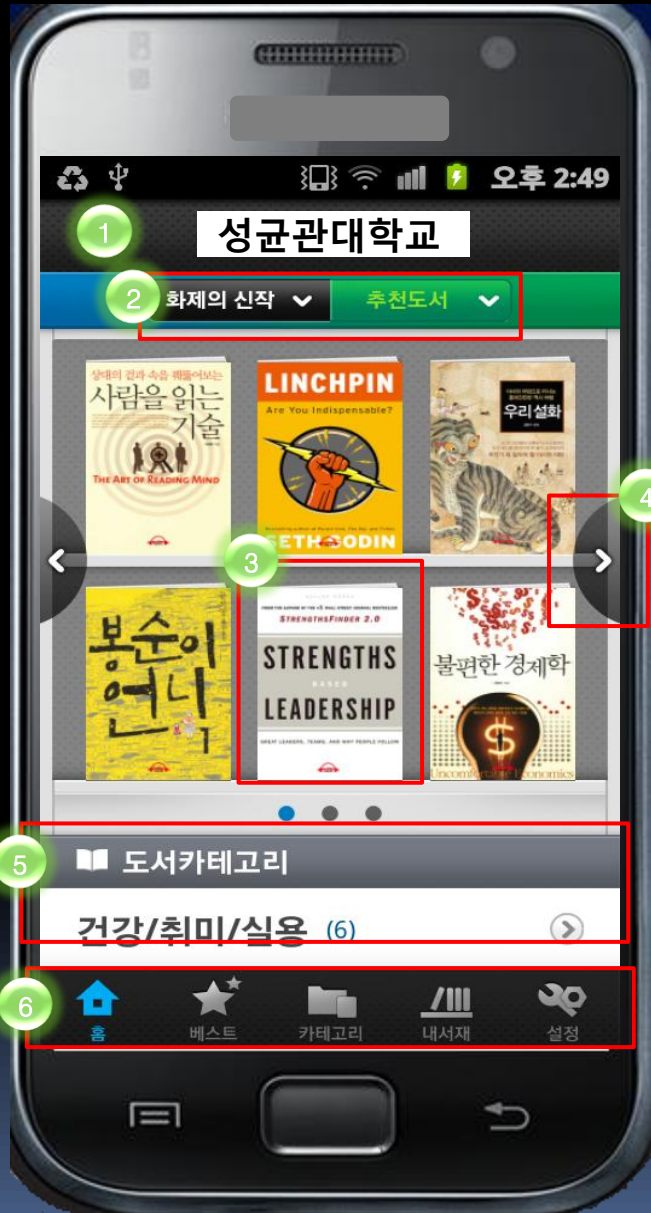


1. 사용자 등록 시 입력하신 아이디와 이메일 주소로 비밀번호를 초기화 하실 수 있습니다.



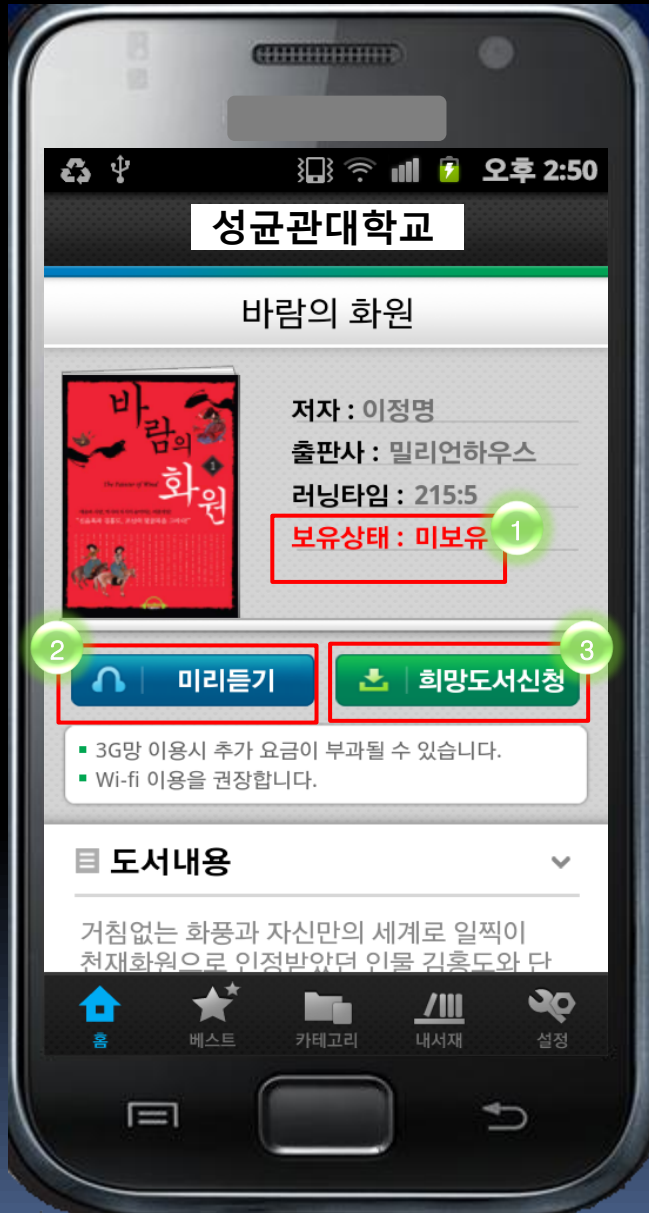
1010





1. 로그인한 도서관의 홈화면입니다.
2. 화제의 신작과 추천도서를 이동할 수 있습니다.
3. 오디오북 이미지를 터치하면 해당 도서의 상세 페이지(23페이지)로 이동합니다.
4. 다음 페이지의 신작도서 또는 추천도서를 볼 수 있습니다.
5. 상,하 슬라이드하면 도서 카테고리 및 카테고리별 오디오북 수를 볼 수 있습니다.
6. 하단 네비게이션 바를 이용하여 원하시는 메뉴로 이동할 수 있습니다.



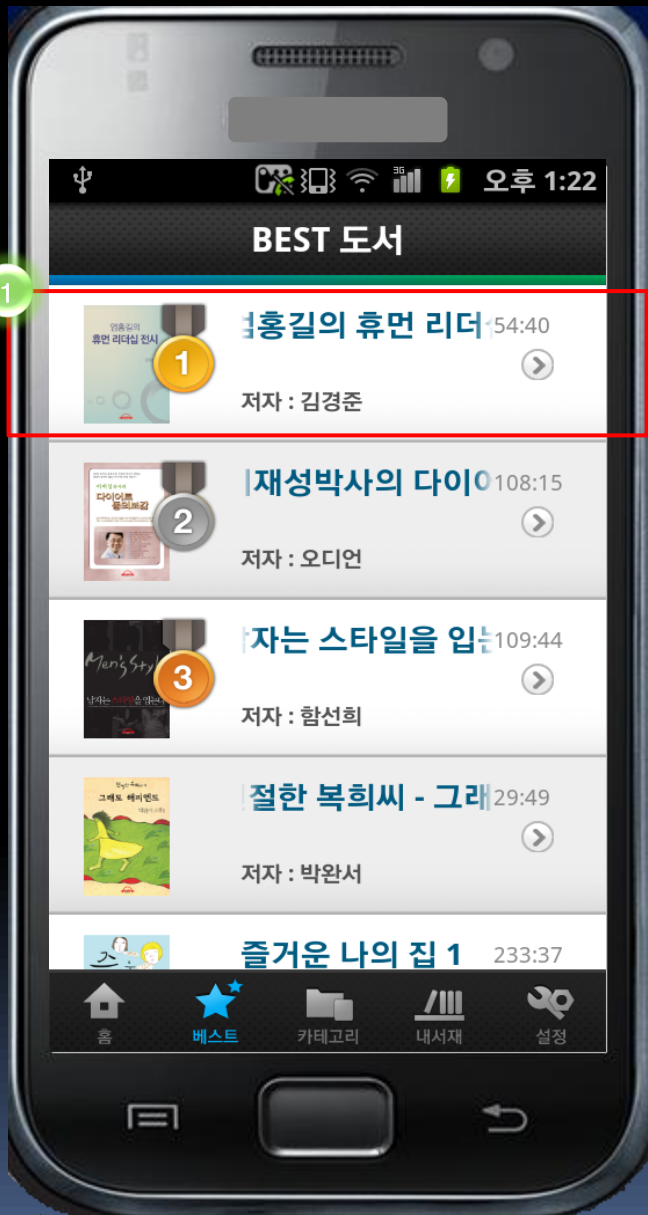


추천도서 메뉴의 처음 화면은 화제의 신작과 동일한 형태의 리스트가 보여집니다.  
추천도서 중 하나를 선택한 경우,

1. 도서관의 해당 오디오북 보유여부를 나타냅니다. [보유상태 : 미보유]인 경우,
2. 미리듣기는 해당 작품의 1회차만 제공됩니다.
3. 희망도서신청은 해당 도서관에 해당 도서를 신청하는 기능입니다.



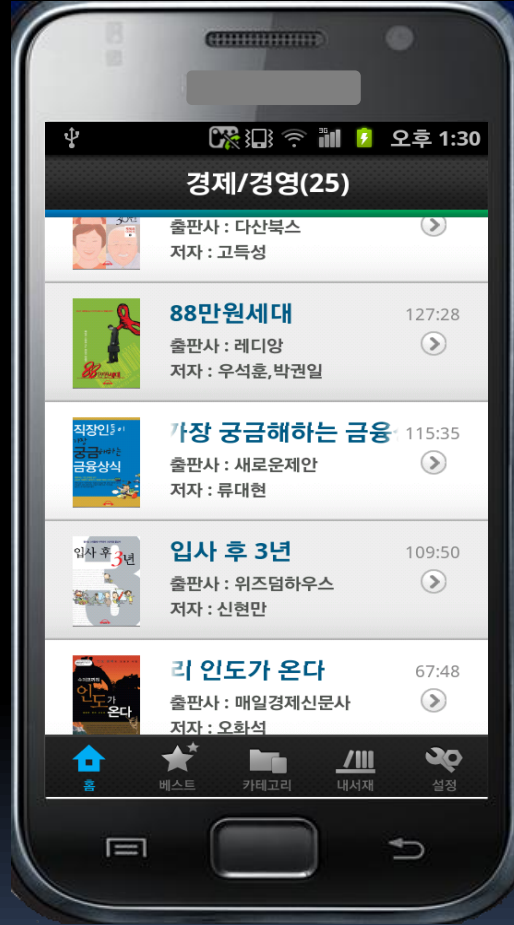
베스트



1. 해당 도서관에게 인기 있는 오디오북 베스트 리스트가 보여집니다. 작품을 누르면 해당 도서 상세 페이지로 이동합니다.



# 카테고리



1. 해당 도서관의 카테고리 리스트와 카테고리별 도서수가 보여집니다. 카테고리를 선택하면 해당 카테고리별 도서목록이 보여집니다.

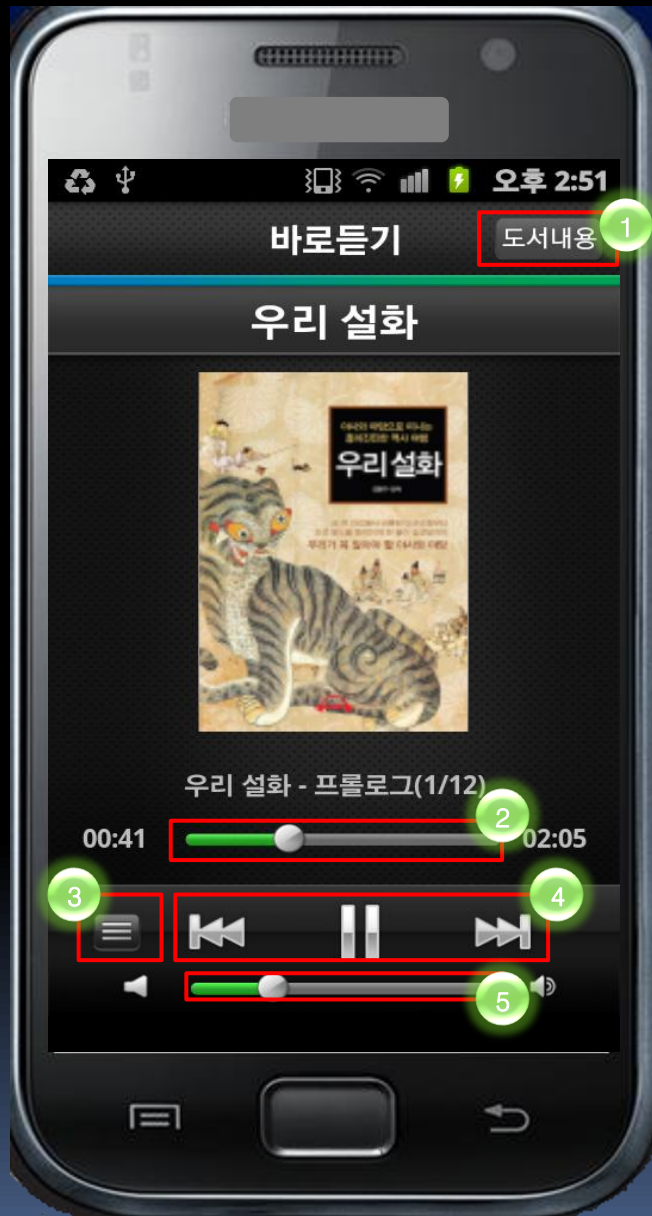


# 바로듣기/다운로드



각종 리스트에서 도서를 선택하면 좌측과 같은 도서상세 페이지가 열립니다.

1. 다운로드 가능권수가 0이면 가능한 수량이 모두 다운로드 된 상태로, 다운로드 할 수 없고, 해당 작품이 반납이 되어야 다운로드가 가능합니다.
2. 바로듣기 버튼을 누르면, 해당 도서의 오디오북 파일이 재생됩니다.(24페이지) 바로듣기는 서버에서 스트리밍하는 기능으로 네트워크 연결이 좋지 않을 경우 재생이 끊길 수 있습니다.
3. 다운로드 버튼을 누르면, 다운로드 창이 뜨고 선택하여 다운로드 할 수 있습니다.(25페이지) 다운로드를 스마트폰에 오디오북 파일을 다운로드하여 재생하는 기능으로 스마트폰의 저장공간을 필요로 합니다.
4. 상,하 슬라이드하여 도서 내용(줄거리)를 볼 수 있습니다.



1. 바로듣기 재생중인 작품의 도서내용(줄거리)를 볼 수 있습니다.
2. 동그라미 아이콘을 이동하여 재생 위치를 변경 할 수 있습니다.
3. 해당 도서의 재생 목록을 볼 수 있습니다.
4. 이전 파일, 중지/플레이, 다음 파일로 재생을 컨트롤할 수 있습니다.
5. 동그라미 아이콘을 이동하여 음량을 조절 할 수 있습니다.

바로듣기 중 화면을 이동하면 재생이 중단됩니다.

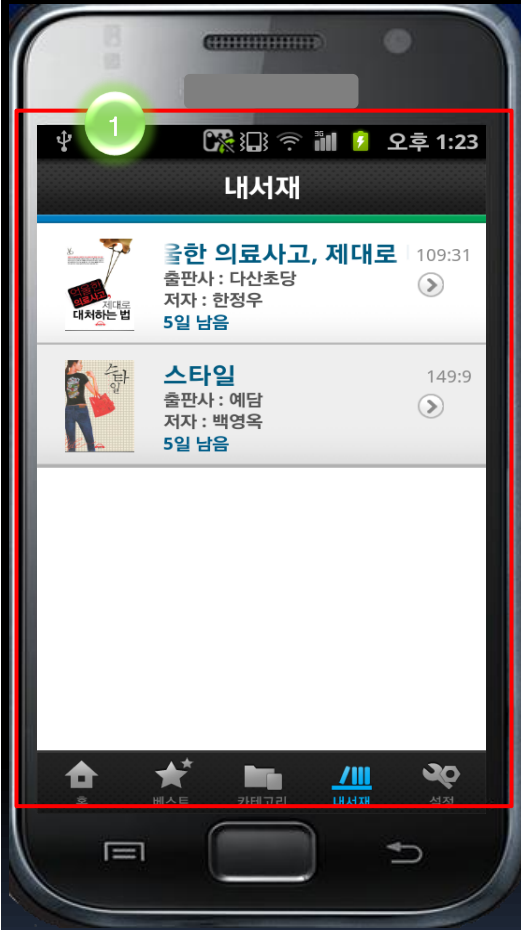




1. 전체선택 버튼을 누르면, 다운로드 할 파일을 전체선택/해제할 수 있습니다.
2. 다운로드 받을 파일을 개별로 선택하여, 원하는 파일만 다운로드 받을 수 있습니다.
3. 선택된 파일을 다운로드 합니다. 다운로드 된 파일은 내서재에서 재생할 수 있습니다.
4. 해당 파일 목록을 다운로드 하지 않고 내서재에 저장합니다. 내서재에서 이어받기 버튼을 통해 다운로드 할 수 있습니다. 네트워크 연결이 좋지 않거나 나중에 다운로드 할 경우 사용합니다.



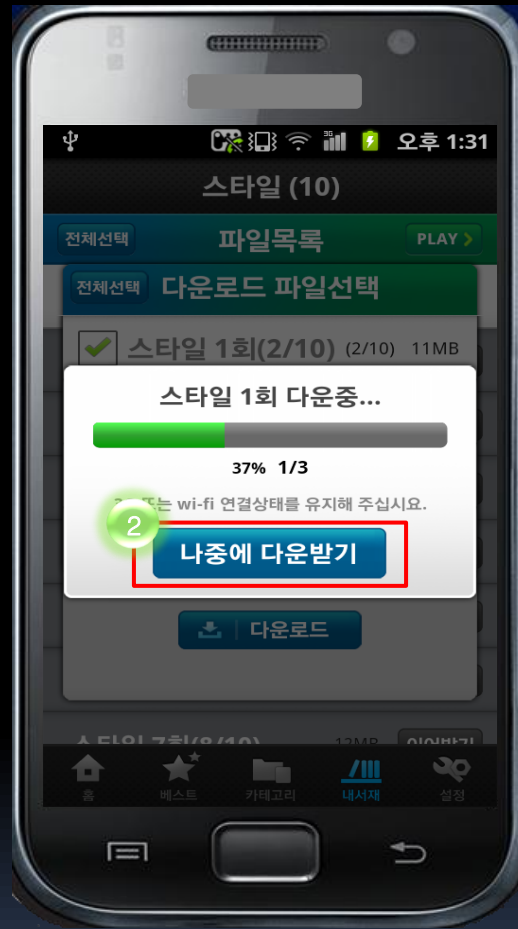
# 내서재



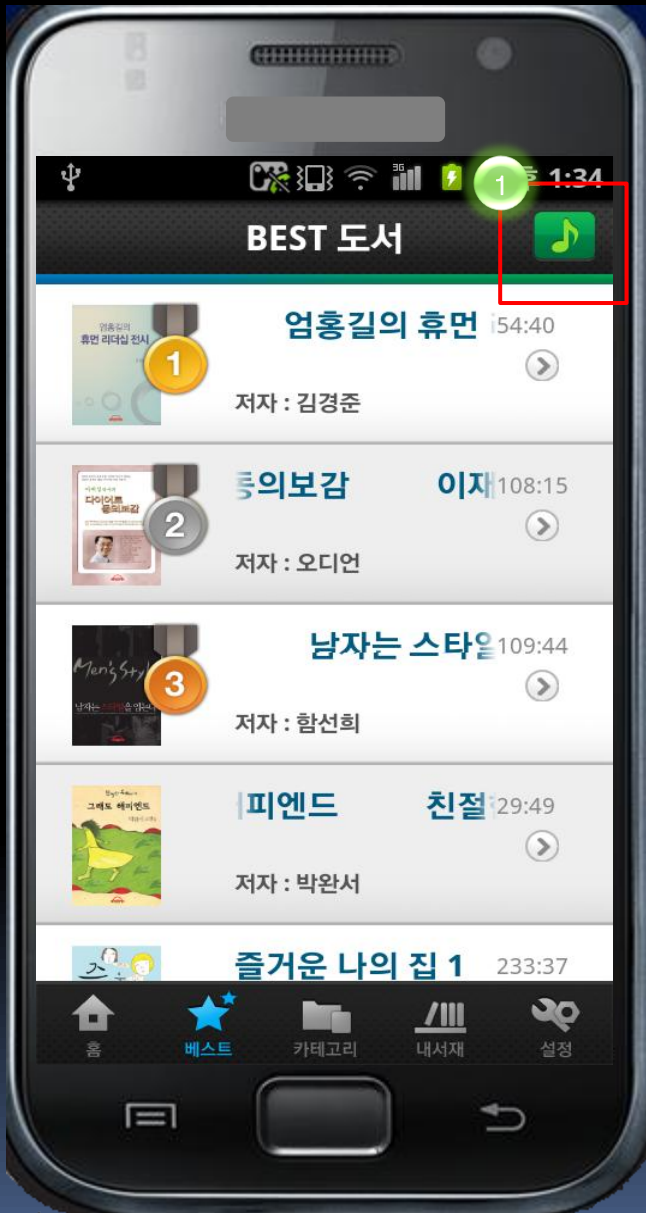
1. 다운로드 또는 목록을 저장한 도서의 리스트가 보여집니다.
2. 도서를 선택하면 우측의 상세페이지로 이동하며 도서에 포함된 파일목록이 보여집니다.



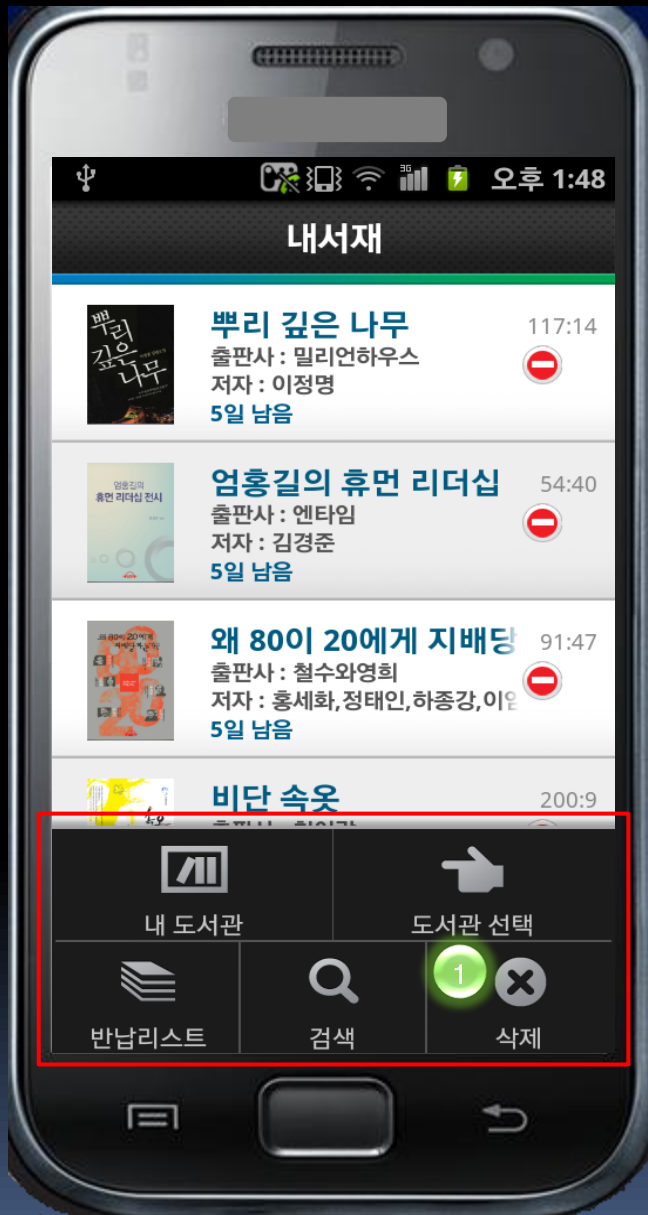
1. 다운로드 한 파일 중 재생할 파일을 전체선택, 취소 할 수 있습니다.
2. 해당 부분을 클릭하여, 원하는 파일만 개별 선택할 수 있습니다.
3. 선택한 파일을 재생합니다.
4. 다운로드 한 파일의 남은 유효기간과 재생시간이 표시 됩니다.
5. 아직 다운로드 되지 않은 파일을 이어받는 버튼입니다.



1. 내서재에 다운로드 되지 않고 목록만 저장된 파일을 다운로드 합니다.
2. 다운로드 중 [나중에 다운받기] 버튼을 누르면, 다운로드가 중단됩니다.



1. 다운로드 한 파일 재생 중 다른 화면으로 이동했을 경우에 표기되는 아이콘입니다. 해당 아이콘을 누르면 재생 화면으로 이동합니다.

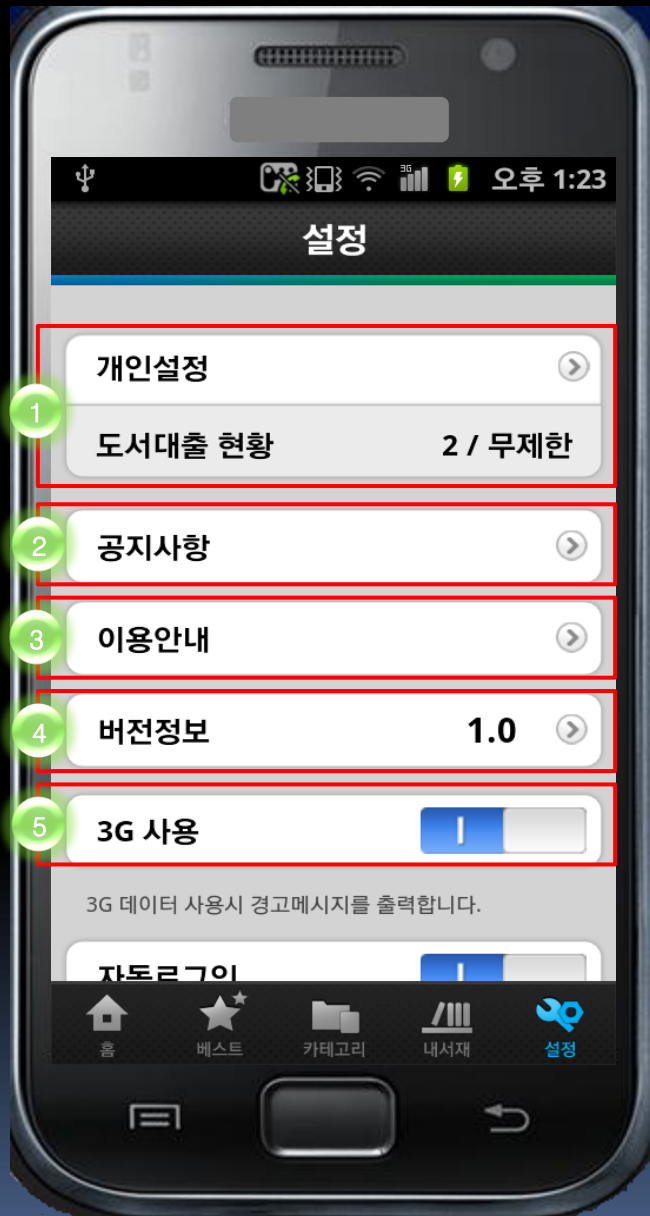


1. 내서재에서 스마트폰의 컨텍스트 메뉴를 누르면 나타나는 메뉴입니다. 내서재에 있는 도서 목록을 삭제할 수 있습니다.

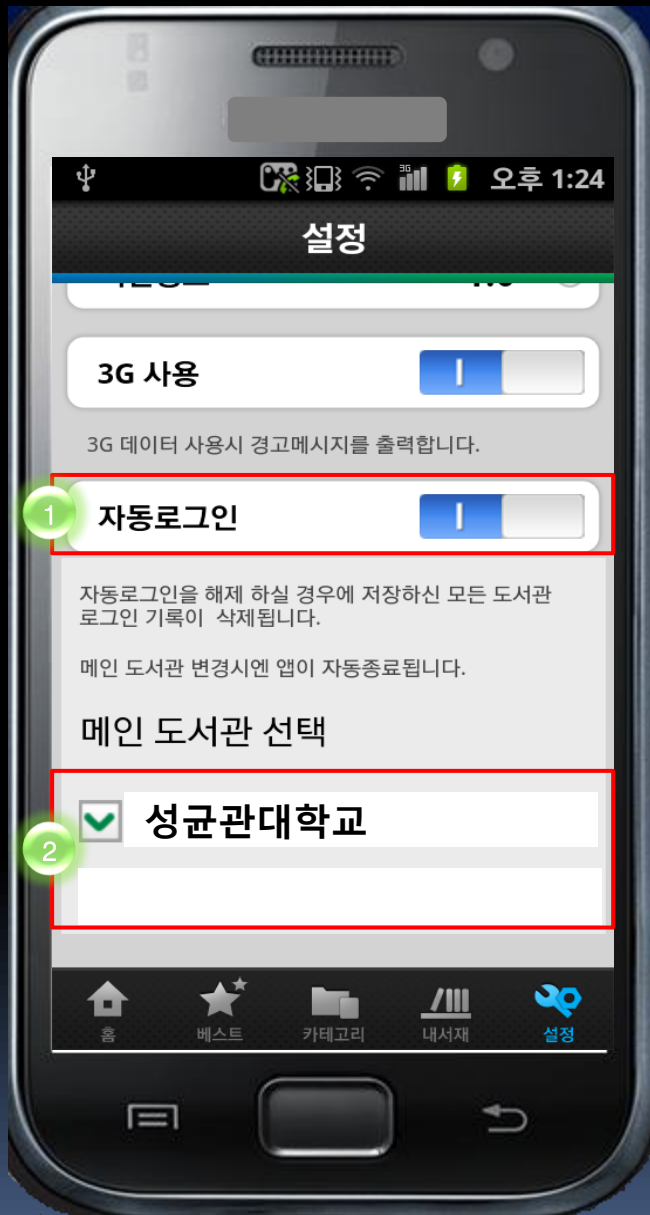


# 설정

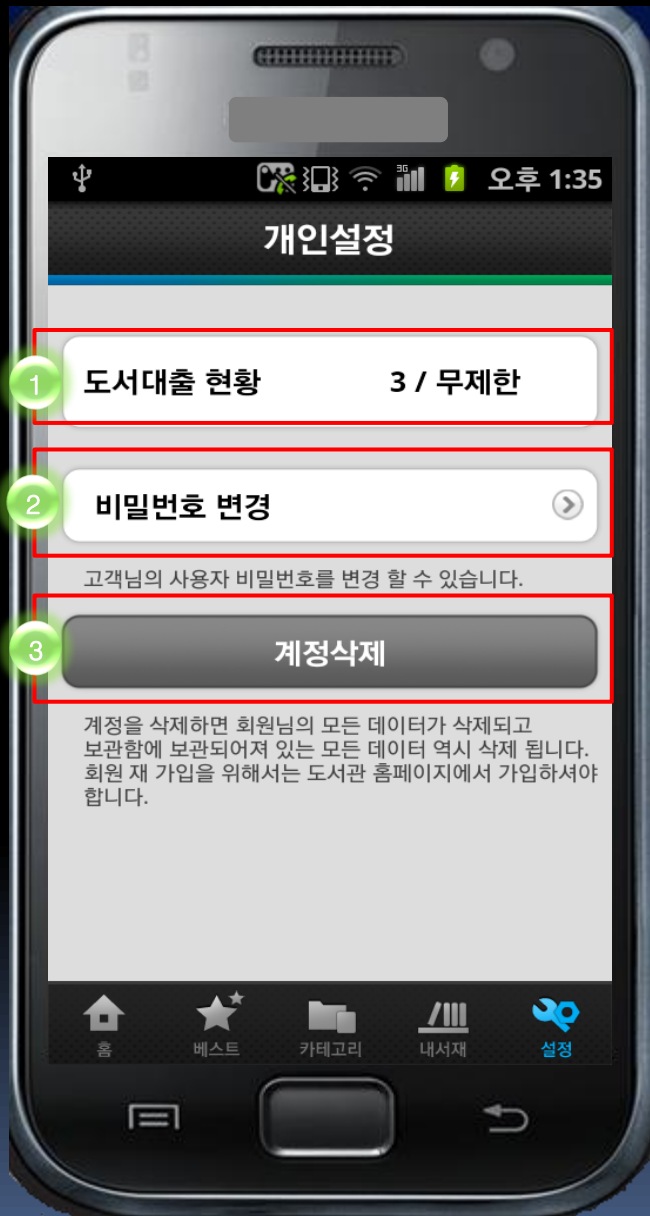




1. 현재 로그인한 도서관의 계정 설정 및 이용 제한과 사용자의 대출 현황(다운로드)이 표시됩니다.(35페이지)
2. 공지사항을 확인할 수 있습니다.
3. 기능별 이용안내를 확인할 수 있습니다.
4. 오디오북 모바일앱의 버전이 표기됩니다.
5. 3G망을 이용할 것인지 아닌지에 대한 설정입니다.



1. 3G망을 이용할 것인지 아닌지에 대한 설정입니다.
2. 내 도서관에 등록된 도서관 목록이 보여지며 앱을 실행했을 때, 메인 도서관으로 지정한 도서관으로 자동로그인 합니다.



1. 해당 도서관에 대한 도서 대출 현황입니다.  
(현재대출현황/최대출가능수)
2. 해당 도서관의 오디오북 모바일앱 계정 비밀번호를 변경할 수 있습니다.
3. 해당 도서관의 오디오북 모바일앱 계정을 삭제합니다. 삭제시 모든 데이터가 삭제되고 다시 이용하려면 도서관 웹사이트에서 서비스 가입을 해야 합니다.



# 컨텍스트 메뉴



갤럭시폰의 컨텍스트 메뉴

오디오북 모바일앱 실행 중 스마트폰의 컨텍스트 메뉴를 누르면 나타나는 메뉴입니다.

1. 내 도서관 : 한번 로그인한 도서관은 [내 도서관] 목록에 자동 저장되며 내도서관 목록에서 선택 후 로그인 하시면 됩니다.(38페이지)
2. 도서관 선택 : 도서관 지역선택 화면(9페이지)으로 이동하며 현재 로그인한 도서관은 로그아웃됩니다.
3. 반납리스트 : [내서재] 에 저장된 도서는 5일 후 자동삭제되며 반납리스트에 기록됩니다.
4. 검색 : 오디오북을 검색합니다.(39페이지)



1. 기기로 한번이라도 이용한 도서관 목록이 저장됩니다. 해당 도서관 이름을 클릭하시면, 해당 도서관의 로그인 창으로 이동합니다.
2. 내도서관 목록을 삭제 할 수 있습니다.



“가” 로 검색한 결과

1. 검색 버튼을 눌러 도서명, 저자 명으로 오디오북을 검색할 수 있습니다.