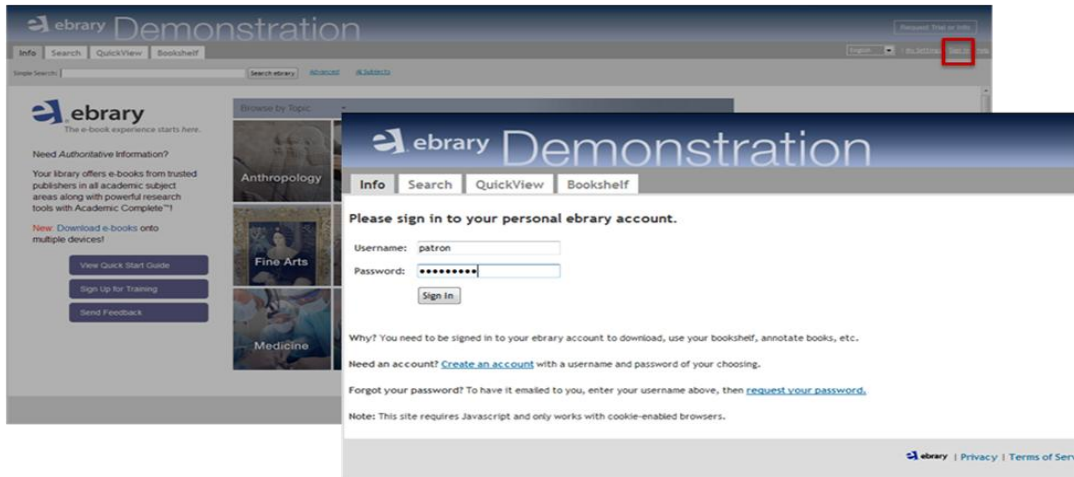


Ebrary Mobile App 이용

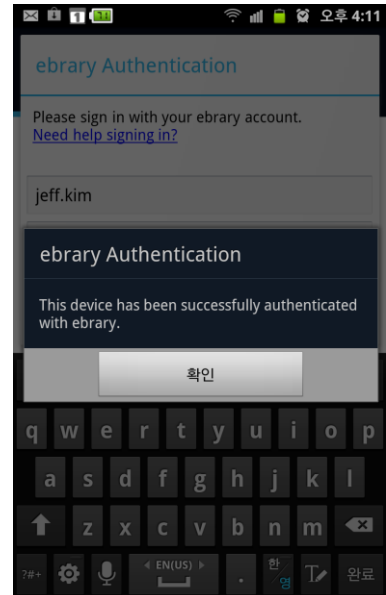
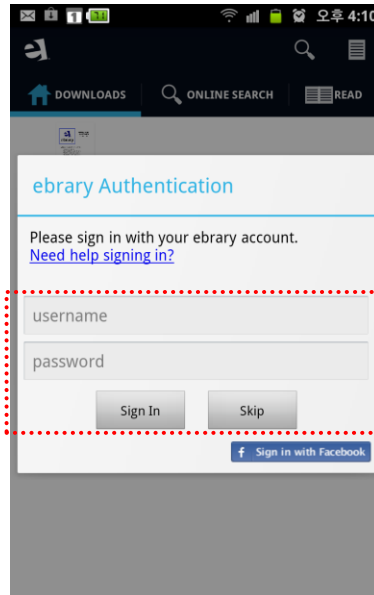
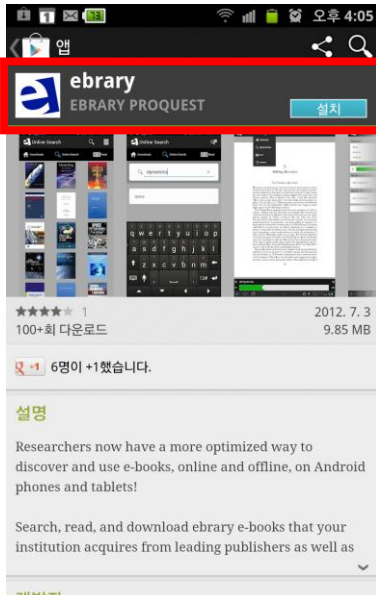
Android 이용자를 위한

Go! Step 1. 기관 IP 대역에서 ebrary 개인 계정(Sign In)*을 만들기



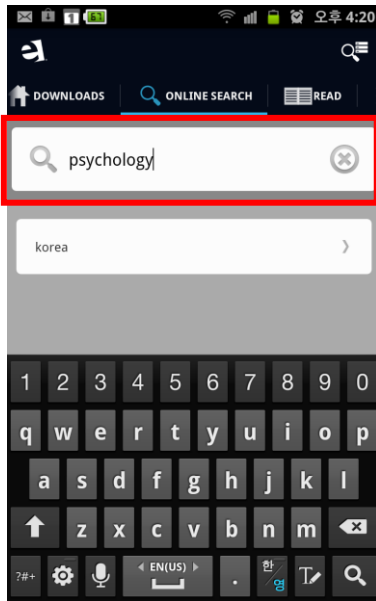
Go! Step 2. Play Store(안드로이드 마켓)에서 ebrary App 다운로드 하고, 다운받은 App 클릭하기

Go! Step 3. ebrary 개인 계정으로 Sign In 하고, Adobe ID 무료 계정* 만들어 로그인 하기
<https://www.adobe.com/cfusion/membership/index.cfm>



- ✓ ebrary account(개인 계정)와 Adobe ID 는 모바일 이용을 위한 필수 항목이며, 모바일 앱 서비스를 이용하기 위해 90 일마다 한번씩 재 로그인 이 필요합니다.
- ✓ 다운로드 한 경우는 7~14 일 동안 이용이 가능하며, 추가적으로 이용하려면 다시 다운로드 받으면 됩니다.

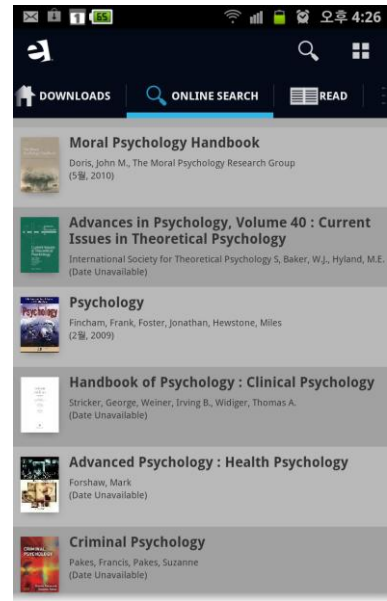
Go! 검색하기(Online Search)




검색결과 간략 보기



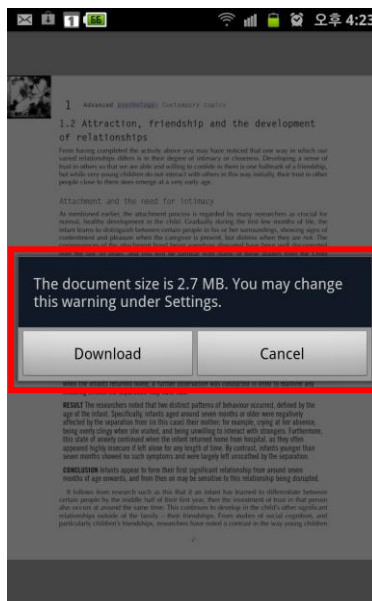
검색결과 상세보기



Go! 검색결과에서 책 선택



선택한 책 다운로드 하기



상세 내용 읽기

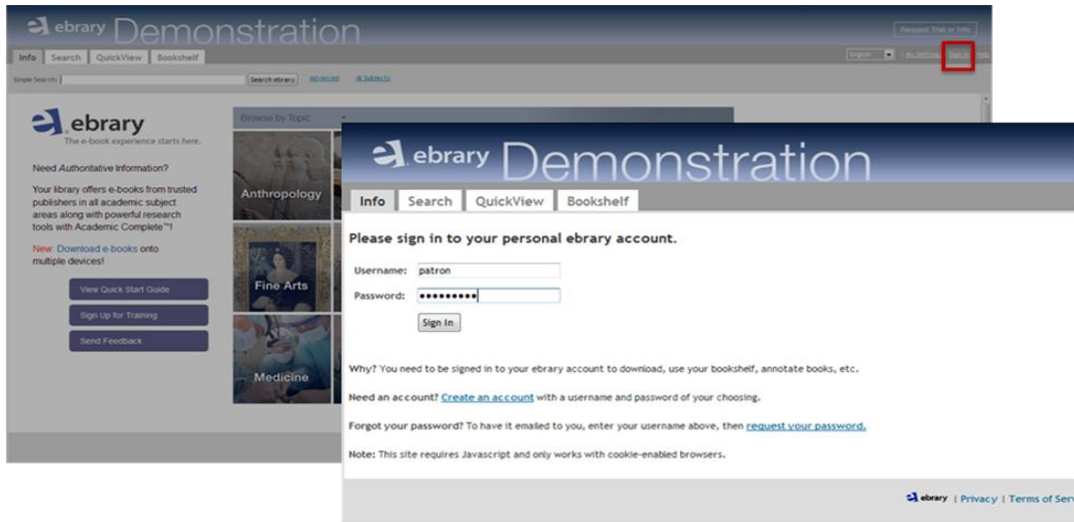




Ebrary Mobile App 이용


iPad®, iPhone®, iPod touch® 이용자를 위한

Go! Step 1. 기관 IP 대역에서 ebrary 개인 계정(Sign In)*을 만들기



Go! Step 2. App Store 에서 ebrary App 다운로드 하고, 다운받은 App 클릭하기

Go! Step 3. ebrary 개인 계정으로 Sign In 하고, Adobe ID 무료 계정* 만들어 로그인 하기
(<https://www.adobe.com/cfusion/membership/index.cfm>)


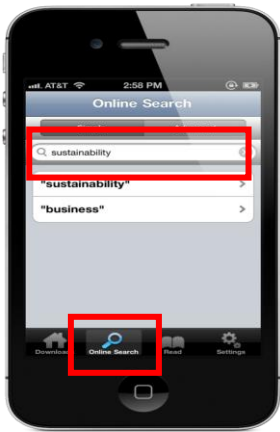


- ✓ ebrary account(개인 계정)와 Adobe ID 는 모바일 이용을 위한 필수 항목이며, 모바일 앱 서비스를 이용하기 위해 90 일마다 한번씩 재 로그인이 필요합니다.
- ✓ 다운로드 한 경우는 7~14 일 동안 이용이 가능하며, 추가적으로 이용하려면 다시 다운로드 받으면 됩니다.

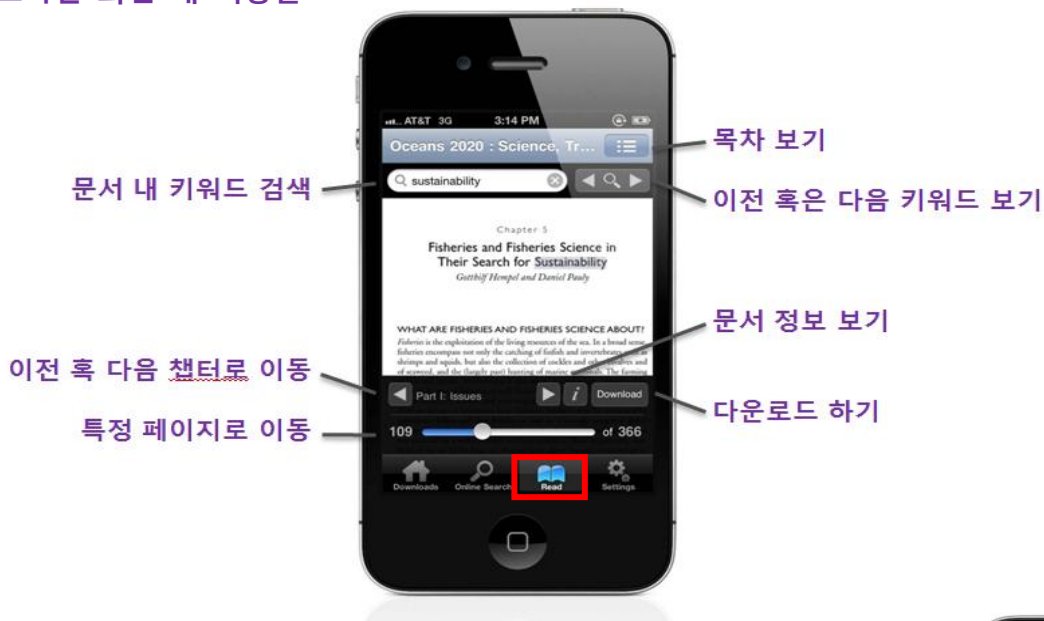
Go! 기본 및 상세 검색하기

검색결과 보기 (List/ Grid View)

선택한 단행본 보기



Go! 모바일 화면 내 기능들



Go! iTunes 를 통해 문서 가져오기

